

BW174 STATION DÉCHETS ET RECYCLAGE DOUBLE, 94L.



Matières : Composite et structure en acier avec apprêt à la poudre riche en zinc et revêtement par poudre pour l'extérieur.

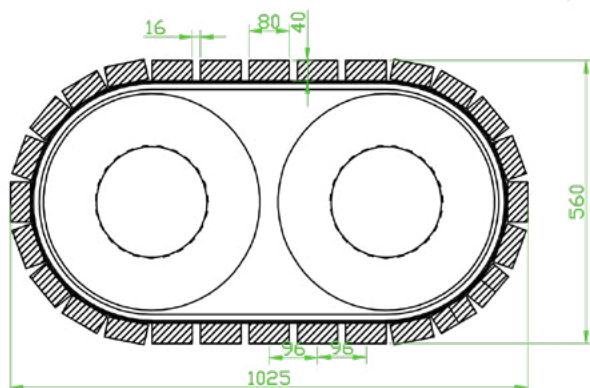
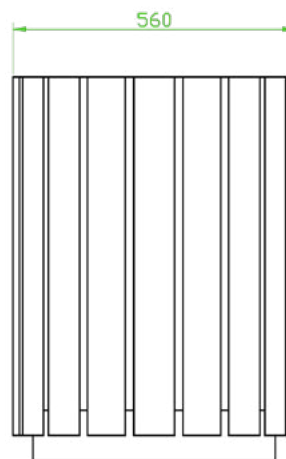
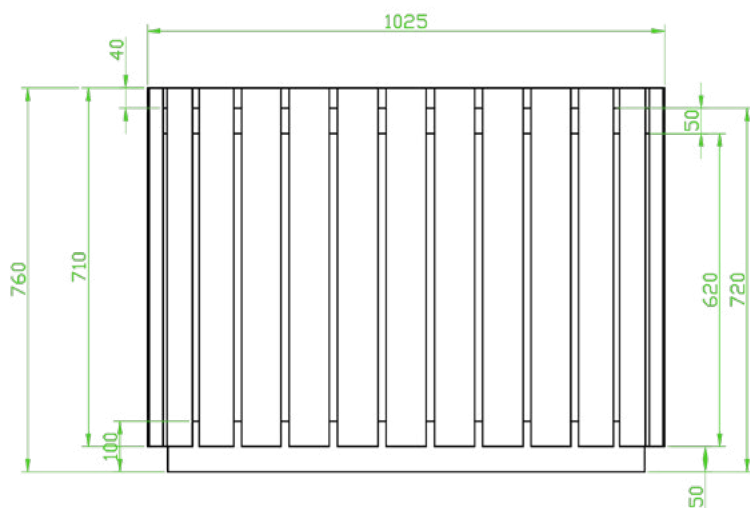
Installation : cette station doit être fixée au sol, ancrée adéquatement.

Couleurs : Choix selon la charte.



Dimensions totales : Hauteur : 40" Largeur : 30" Profondeur : 22" Poids : 104 kg

Mesures des plans en millimètres



Peut contenir jusqu'à 94L de déchets.

*La surface en composite est recouverte d'un vernis par pulvérisation, afin d'éviter la décoloration.